



**2023**

**DEMONSTRAÇÕES  
FINANCEIRAS**

# ÍNDICE

## 2023

- 03 RELATÓRIO DOS AUDITORES INDEPENDENTES  
SOBRE AS DEMONSTRAÇÕES FINANCEIRAS
- 06 BALANÇO PATRIMONIAL
- 08 DEMONSTRAÇÕES DE SOBRAS OU PERDAS
- 09 DEMONSTRAÇÕES DE SOBRAS OU PERDAS POR PRODUTO
- 10 DEMONSTRAÇÕES DAS MUTAÇÕES DO PATRIMÔNIO LÍQUIDO
- 10 DEMONSTRAÇÕES DO RESULTADO ABRANGENTE
- 11 DEMONSTRAÇÕES DOS FLUXOS DE CAIXA – MÉTODO INDIRETO
- 12 NOTAS EXPLICATIVAS ÀS DEMONSTRAÇÕES FINANCEIRAS
- 19 PARECER DO CONSELHO FISCAL
- 20 GESTÃO



# RELATÓRIO DOS AUDITORES INDEPENDENTES SOBRE AS DEMONSTRAÇÕES CONTÁBEIS

Ilmos. Srs.

Membros do Conselho de Administração, Conselho Fiscal e  
Cooperativas Filiadas da FRIMESA Cooperativa Central  
Medianeira - Paraná

## **Opinião**

Examinamos as demonstrações contábeis da FRIMESA Cooperativa Central (“Cooperativa”) que compreendem o balanço patrimonial em 31 de dezembro de 2023 e as respectivas demonstrações de sobras ou perdas, do resultado abrangente, das mutações do patrimônio líquido e dos fluxos de caixa para o exercício findo nessa data, bem como as correspondentes notas explicativas, incluindo o resumo das principais políticas contábeis.

Em nossa opinião, as demonstrações contábeis acima referidas apresentam adequadamente, em todos os aspectos relevantes, a posição patrimonial e financeira da FRIMESA Cooperativa Central em 31 de dezembro de 2023, o desempenho de suas operações e os seus fluxos de caixa para o exercício findo nessa data, de acordo com as práticas contábeis adotadas no Brasil aplicáveis às entidades cooperativas.

## **Base para Opinião**

Nossa auditoria foi conduzida de acordo com as normas brasileiras e internacionais de auditoria. Nossas responsabilidades, em conformidade com tais normas, estão descritas na seção a seguir intitulada “Responsabilidades do auditor pela auditoria das demonstrações contábeis”. Somos independentes em relação à Cooperativa de acordo com os princípios éticos relevantes previstos no Código de Ética Profissional do Contador e nas normas Profissionais emitidas pelo Conselho Federal de Contabilidade – CFC e cumprimos com as demais responsabilidades éticas de acordo com essas normas. Acreditamos que a evidência de auditoria obtida é suficiente e apropriada para fundamentar nossa opinião.

## **Responsabilidades da administração e da governança pelas demonstrações contábeis**

A administração é responsável pela elaboração e adequada apresentação das demonstrações contábeis de acordo com as práticas contábeis adotadas no Brasil, aplicáveis às entidades Cooperativas e pelos controles internos que ela determinou como necessários para permitir a elaboração de demonstrações contábeis livres de distorção relevante, independentemente se causada por fraude ou erro.

Na elaboração das demonstrações contábeis, a administração é responsável pela avaliação da capacidade de a Cooperativa continuar operando, divulgando, quando aplicável, os assuntos relacionados com a sua continuidade operacional e o uso dessa base contábil na elaboração das demonstrações contábeis a não ser que a administração pretenda liquidar a Cooperativa ou cessar suas operações, ou não tenha nenhuma alternativa realista para evitar o encerramento das operações.

Os responsáveis pela governança da Cooperativa são aqueles com responsabilidade pela supervisão do processo de elaboração das demonstrações contábeis.

### **Responsabilidades do auditor pela auditoria das demonstrações contábeis**

Nossos objetivos são obter segurança razoável de que as demonstrações contábeis, tomadas em conjunto, estão livres de distorção relevante, independentemente se causada por fraude ou erro, e emitir relatório de auditoria contendo nossa opinião. Segurança razoável é um alto nível de segurança, mas não uma garantia de que a auditoria realizada de acordo com as normas brasileiras e internacionais de auditoria sempre detectam as eventuais distorções relevantes existentes. As distorções podem ser decorrentes de fraude ou erro e são consideradas relevantes quando, individualmente ou em conjunto, possam influenciar, dentro de uma perspectiva razoável, as decisões econômicas dos usuários tomadas com base nas referidas demonstrações contábeis.

Como parte de uma auditoria realizada de acordo com as normas brasileiras e internacionais de auditoria, exercemos julgamento profissional e mantemos ceticismo profissional ao longo da auditoria. Além disso:

- Identificamos e avaliamos os riscos de distorção relevante nas demonstrações contábeis, independentemente de causada por fraude ou erro, planejamos e executamos procedimentos de auditoria em resposta a tais riscos, bem como obtemos evidência de auditoria apropriada e suficiente para fundamentar nossa opinião. O risco de não detecção de distorção relevante resultante de fraude é maior do que o proveniente de erro, já que a fraude pode envolver o ato de burlar os controles internos, conluio, falsificação, omissão ou representações falsas intencionais.

- Obtemos entendimento dos controles internos relevantes para a auditoria para planejarmos procedimentos de auditoria apropriados às circunstâncias, mas não com o objetivo de expressarmos opinião sobre a eficácia dos controles internos da Cooperativa.

- Avaliamos a adequação das políticas contábeis utilizadas e a razoabilidade das estimativas contábeis e respectivas divulgações feitas pela administração.
- Avaliamos a apresentação geral, a estrutura e o conteúdo das demonstrações contábeis, inclusive as divulgações e se as demonstrações contábeis representam as correspondentes transações e os eventos de maneira compatível com o objetivo de apresentação adequada.
- Concluímos sobre a adequação do uso, pela Administração, da base contábil de continuidade operacional e, com base nas evidências de auditoria obtidas, se existe incerteza relevante em relação a eventos ou circunstâncias que possa causar dúvida significativa em relação à capacidade de continuidade operacional da Cooperativa. Se concluirmos que existe incerteza relevante, devemos chamar atenção em nosso relatório de auditoria para as respectivas divulgações nas demonstrações contábeis ou incluir modificação em nossa opinião, se as divulgações forem inadequadas. Nossas conclusões estão fundamentadas nas evidências de auditoria obtidas até a data de nosso relatório. Todavia, eventos ou condições futuras podem levar a Entidade a não mais se manter em continuidade operacional.

Comunicamo-nos com os responsáveis pela governança a respeito, entre outros aspectos, do alcance planejado, da época da Auditoria e das constatações significativas de auditoria, inclusive as eventuais deficiências significativas nos controles internos que identificamos durante nossos trabalhos.

**Cascavel (PR), 19 de janeiro de 2024.**



**Aloisio da Silva**  
Contador Responsável  
CRC – PR Nº 026.526/O-4



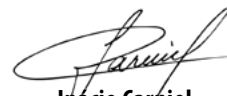
**CSS Auditores Independentes**  
CRC – PR Nº 005.689/O-5  
OCB Nº 1.027/2  
CVM Nº 10898

## BALANÇO PATRIMONIAL EM 31 DE DEZEMBRO DE 2023

	2023 (R\$)	AV %	2022 (R\$)	AV %
<b>ATIVO</b>	<b>3.934.298.247,70</b>	<b>100,00</b>	<b>3.614.225.964,34</b>	<b>100,00</b>
<b>ATIVO CIRCULANTE</b>	<b>1.401.290.720,61</b>	<b>35,62</b>	<b>1.319.168.999,73</b>	<b>36,50</b>
<b>Caixa e Equivalente de Caixa</b>	<b>219.088.726,77</b>	<b>5,57</b>	<b>309.182.390,64</b>	<b>8,55</b>
Caixa	63.363,22	0,00	51.958,97	0,00
Bancos conta movimento	10.512.463,50	0,27	29.204.635,82	0,81
Bancos - Moeda Estrangeira	5.341.717,73	0,14	7.384.003,84	0,20
Aplicações Financeiras	202.846.820,06	5,16	271.762.345,90	7,52
Moeda Estrangeira a Converter	324.362,26	0,01	779.446,11	0,02
<b>Cientes e Outros Recebíveis</b>	<b>688.125.668,55</b>	<b>17,49</b>	<b>642.550.172,70</b>	<b>17,78</b>
Contas a Receber de Terceiros (NOTA 04)	607.553.656,75	15,44	534.384.001,04	14,79
Contas a Receber de Filiadas (NOTA 05)	9.494.022,79	0,24	12.326.854,70	0,34
Tributos a Recuperar (NOTA 06)	34.745.663,36	0,88	65.187.475,48	1,80
Créditos de Funcionários (NOTA 07)	7.692.861,35	0,20	3.132.108,33	0,09
Outros Recebíveis (NOTA 08)	28.639.464,30	0,73	27.519.733,15	0,76
<b>Estoques</b>	<b>481.416.761,58</b>	<b>12,24</b>	<b>363.911.124,83</b>	<b>10,07</b>
Estoques de Produtos/Mercadorias (NOTA 09)	481.416.761,58	12,24	363.911.124,83	10,07
<b>Despesas Antecipadas</b>	<b>12.659.563,71</b>	<b>0,32</b>	<b>3.525.311,56</b>	<b>0,10</b>
Despesas a Apropriar (NOTA 10)	12.659.563,71	0,32	3.525.311,56	0,10
<b>ATIVO NÃO CIRCULANTE</b>	<b>2.533.007.527,09</b>	<b>64,38</b>	<b>2.295.056.964,61</b>	<b>63,50</b>
<b>Cientes e Outros Recebíveis</b>	<b>55.252.874,60</b>	<b>1,40</b>	<b>48.747.949,26</b>	<b>1,35</b>
Tributos a Recuperar (NOTA 06)	55.237.474,60	1,40	45.640.819,37	1,26
Depósitos Judiciais (NOTA 11)	15.400,00	0,00	3.107.129,89	0,09
<b>Ativo Biológico (NOTA 12)</b>	<b>19.785.536,64</b>	<b>0,50</b>	<b>9.325.690,69</b>	<b>0,26</b>
<b>Investimentos (NOTA 12)</b>	<b>2.775.206,03</b>	<b>0,07</b>	<b>2.244.145,86</b>	<b>0,06</b>
<b>Imobilizado (NOTA 12)</b>	<b>2.449.162.257,43</b>	<b>62,25</b>	<b>2.228.341.536,31</b>	<b>61,65</b>
<b>Intangível (NOTA 12)</b>	<b>6.031.652,39</b>	<b>0,15</b>	<b>6.397.642,49</b>	<b>0,18</b>

\*As notas explicativas da diretoria são parte integrante das Demonstrações Financeiras.

  
**Elias José Zydek**  
 Presidente-Executivo  
 CPF 179.042.340-68

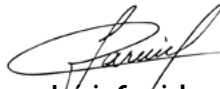
  
**Inacio Carniel**  
 CRC-PR 023038/0-4  
 CPF 216.547.190-72

## BALANÇO PATRIMONIAL EM 31 DE DEZEMBRO DE 2023

	2023 (R\$)	AV %	2022 (R\$)	AV %
<b>PASSIVO</b>	<b>3.934.298.247,70</b>	<b>100,00</b>	<b>3.614.225.964,34</b>	<b>100,00</b>
<b>PASSIVO CIRCULANTE</b>	<b>1.335.278.282,73</b>	<b>33,94</b>	<b>1.281.144.433,81</b>	<b>35,45</b>
<b>Contas a Pagar e Outras Obrigações</b>	<b>392.663.307,91</b>	<b>9,98</b>	<b>409.234.403,01</b>	<b>11,32</b>
Fornecedores Terceiros	199.270.696,48	5,06	247.336.143,84	6,84
Fornecedores Filiadas (NOTA 13)	155.414.376,91	3,95	131.313.899,02	3,63
Obrigações com Pessoal (NOTA 14)	24.153.258,68	0,61	18.248.637,21	0,50
Outros Débitos c/ Filiadas (NOTA 15)	7.338,14	0,00	7.338,14	0,00
Outros Débitos Diversos (NOTA 16)	13.817.637,70	0,35	12.328.384,80	0,34
<b>Obrigações Sociais</b>	<b>15.296.232,02</b>	<b>0,39</b>	<b>15.609.733,05</b>	<b>0,43</b>
Obrigações Sociais/Previdenciárias (NOTA 17)	15.296.232,02	0,39	15.609.733,05	0,43
<b>Obrigações Tributárias</b>	<b>32.556.070,46</b>	<b>0,83</b>	<b>36.259.507,62</b>	<b>1,0</b>
Impostos/Contrib. a Pagar (NOTA 18)	32.556.070,46	0,83	36.259.507,62	1,0
<b>Obrigações Financeiras</b>	<b>853.966.418,01</b>	<b>21,71</b>	<b>779.253.255,54</b>	<b>21,56</b>
Bancos c/Financiamento (NOTA 19)	853.966.418,01	21,71	779.253.255,54	21,56
<b>Provisões</b>	<b>40.796.254,33</b>	<b>1,04</b>	<b>40.787.534,59</b>	<b>1,13</b>
Provisões (NOTA 20)	40.796.254,33	1,04	40.787.534,59	1,13
<b>PASSIVO NÃO CIRCULANTE</b>	<b>1.487.918.885,91</b>	<b>37,82</b>	<b>1.251.986.316,96</b>	<b>34,64</b>
<b>Contas a Pagar e Outras Obrigações</b>	<b>2.943.993,82</b>	<b>0,07</b>	<b>22.421.366,57</b>	<b>0,62</b>
Outros débitos diversos (NOTA 16)	2.943.993,82	0,07	22.421.366,57	0,62
<b>Obrigações Financeiras</b>	<b>1.453.840.458,75</b>	<b>36,95</b>	<b>1.166.430.517,05</b>	<b>32,27</b>
Bancos c/Financiamento (NOTA 19)	1.453.840.458,75	36,95	1.166.430.517,05	32,27
<b>Provisões</b>	<b>31.134.433,34</b>	<b>0,79</b>	<b>63.134.433,34</b>	<b>1,75</b>
Provisões (NOTA 20)	31.134.433,34	0,79	63.134.433,34	1,75
<b>PATRIMÔNIO LÍQUIDO</b>	<b>1.111.101.079,06</b>	<b>28,24</b>	<b>1.081.095.213,57</b>	<b>29,91</b>
<b>Capital Social Integralizado</b>	<b>296.122.088,78</b>	<b>7,53</b>	<b>285.232.362,54</b>	<b>7,89</b>
Capital Social Subscrito (NOTA 21)	296.122.088,78	7,53	285.232.362,54	7,89
<b>Reservas</b>	<b>812.682.285,99</b>	<b>20,66</b>	<b>787.268.670,86</b>	<b>21,78</b>
<b>Reservas de Capital</b>	<b>335.215.148,79</b>	<b>8,52</b>	<b>334.245.475,48</b>	<b>9,25</b>
Reserva de Doações e Subvenções (NOTA 22)	2.400.300,10	0,06	2.400.300,10	0,07
Reserva de Incentivos Fiscais (NOTA 22)	273.330.660,19	6,95	273.330.660,19	7,56
Reserva de Realiz.de Ajuste Patrimonial (NOTA 22)	13.498.944,53	0,34	12.529.271,22	0,35
Reserva de Investimentos (NOTA 22)	45.985.243,97	1,17	45.985.243,97	1,27
<b>Reservas Estatutárias</b>	<b>429.887.032,87</b>	<b>10,93</b>	<b>404.473.417,74</b>	<b>11,19</b>
Reserva Legal (NOTA 22)	333.739.621,50	8,48	329.605.553,80	9,12
Fates (NOTA 22)	93.850.707,10	2,39	66.273.683,75	1,83
Reserva p/Aumento de Capital (NOTA 22)	2.296.704,27	0,06	8.594.180,19	0,24
<b>Ajustes de Avaliação Patrimonial</b>	<b>47.580.104,33</b>	<b>1,21</b>	<b>48.549.777,64</b>	<b>1,34</b>
Ajustes de Avaliação Patrimonial (NOTA 22)	47.580.104,33	1,21	48.549.777,64	1,34
<b>Sobras/Perdas a Disposição A.G.O</b>	<b>2.296.704,29</b>	<b>0,06</b>	<b>8.594.180,17</b>	<b>0,24</b>
Sobras à Disposição da A.G.O.		0,06	8.594.180,17	0,24

\* As notas explicativas da diretoria são parte integrante das Demonstrações Financeiras.

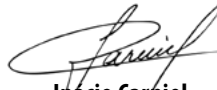
  
**Elias José Zydek**  
 Presidente-Executivo  
 CPF 179.042.340-68

  
**Inácio Carniel**  
 CRC-PR 023038/0-4  
 CPF 216.547.190-72

## DEMONSTRAÇÕES DE SOBRAS OU PERDAS DE 2023

		2023 (R\$)	AV %	2022 (R\$)	AV %
<b>Ingressos/ Vendas Brutas</b>	(Nota 23)	<b>6.119.699.007,70</b>	<b>100,00</b>	<b>5.506.134.833,25</b>	<b>100,00</b>
<b>Deduções Ingressos/Vendas</b>	(Nota 23)	<b>(749.142.196,75)</b>	<b>(12,24)</b>	<b>(698.005.686,24)</b>	<b>(12,68)</b>
<b>RECEITA LÍQUIDA DOS INGRESSOS/VENDAS</b>		<b>5.370.556.810,95</b>	<b>87,76</b>	<b>4.808.129.147,01</b>	<b>87,32</b>
<b>Custos dos Ingressos/Vendas</b>	(Nota 23)	<b>(4.639.632.406,98)</b>	<b>(75,81)</b>	<b>(4.077.290.207,69)</b>	<b>(74,05)</b>
<b>RESULTADO OPERACIONAL BRUTO</b>		<b>730.924.403,97</b>	<b>11,94</b>	<b>730.838.939,32</b>	<b>13,27</b>
<b>Dispêndios/Despesas Operacionais</b>		<b>(920.332.667,40)</b>	<b>(15,04)</b>	<b>(896.289.802,96)</b>	<b>(16,28)</b>
(-) Dispêndios/Despesas com Pessoal		(156.289.802,95)	(2,55)	(147.677.078,69)	(2,68)
(-) Dispêndios/Despesas Gerais Administrativas		(94.805.445,35)	(1,55)	(100.164.668,72)	(1,82)
(-) Dispêndios/Despesas c/ Prest.Serv.-P.J. / P.F.		(23.705.586,69)	(0,39)	(14.205.443,04)	(0,26)
(-) Dispêndios/Despesas c/ Deprec./Amortiz.		(7.963.824,04)	(0,13)	(7.331.249,32)	(0,13)
(-) Dispêndios/Despesas c/ Ingressos/Vendas		(644.129.497,96)	(10,53)	(587.825.639,45)	(10,68)
(-) Dispêndios/Despesas c/ Trib. E Contribuições		(6.520.818,49)	(0,11)	(6.419.312,48)	(0,12)
(-) Dispêndios/Despesas Indedutíveis		(2.191.148,27)	(0,04)	(3.358.377,21)	(0,06)
(-) Provisão P/ Perdas		(7.315.010,50)	(0,12)	(46.535.179,82)	(0,85)
(+) Dispêndios/Despesas Rateadas-Refeitório		22.588.466,85	0,37	17.227.145,77	0,31
<b>Outros Ingressos/Receitas Operacionais</b>					
Outros Ingressos/Receitas Operacionais	(Nota 23)	328.287.742,85	5,36	278.958.138,16	5,07
<b>Outros Dispêndios/Despesas Operacionais</b>					
Ganhos/Perdas Alienação de Imobil./Invest.		19.192,43	0,00	(13.515.602,95)	(0,25)
<b>RESULTADO ANTES DOS ENCARGOS FINANCEIROS</b>		<b>138.898.671,85</b>	<b>2,27</b>	<b>99.991.671,57</b>	<b>1,82</b>
<b>Encargos Financeiros Líquidos</b>		<b>(101.624.498,93)</b>	<b>(1,66)</b>	<b>(56.075.633,16)</b>	<b>(1,02)</b>
(-) Dispêndios/Despesas Financeiras		(178.229.049,84)	(2,91)	(110.242.401,48)	(2,00)
(+) Ingressos/Receitas Financeiras		65.381.211,71	1,07	62.834.891,31	1,14
(+/-) Provisão Variação Cambial		11.223.339,20	0,18	(8.668.122,99)	(0,16)
<b>RESULTADO ANTES DO IRPJ E CSLL</b>		<b>37.274.172,92</b>	<b>0,61</b>	<b>43.916.038,41</b>	<b>0,80</b>
<b>Provisão de Impostos IRPJ e CSLL</b>		-	-	-	-
<b>RESULTADO ANTES DOS AJUSTES LEGAIS</b>		<b>37.274.172,92</b>	<b>0,61</b>	<b>43.916.038,41</b>	<b>0,80</b>
<b>Ajustes Legais</b>		<b>969.673,31</b>	<b>0,02</b>	<b>969.673,29</b>	<b>0,02</b>
(-) Transf.p/Reserva de Realiz.de Ajuste Patrimonial		969.673,31	0,02	969.673,29	0,02
<b>RESULTADO LÍQUIDO DO EXERCÍCIO</b>		<b>36.304.499,61</b>	<b>0,59</b>	<b>42.946.365,12</b>	<b>0,78</b>
<b>Destinações Legais e Estatutárias</b>		<b>(34.007.795,32)</b>	<b>(0,56)</b>	<b>(34.352.184,95)</b>	<b>(0,47)</b>
(-) Transf Result. C/Tercs. P/ Fates		(27.117.682,49)	(0,44)	(8.569.644,38)	(0,16)
(-) Reserva Legal		(4.134.067,70)	(0,07)	(15.469.524,34)	(0,28)
(-) Fates		(459.340,86)	(0,01)	(1.718.836,04)	(0,03)
(-) Reserva P/ Aumento de Capital		(2.296.704,27)	(0,04)	(8.594.180,19)	(0,16)
<b>SOBRAS LÍQUIDAS À DISPOSIÇÃO DA A.G.O.</b>		<b>2.296.704,29</b>	<b>0,04</b>	<b>8.594.180,17</b>	<b>0,16</b>

  
**Elias José Zydek**  
 Presidente-Executivo  
 CPF 179.042.340-68

  
**Inacio Carniel**  
 CRC-PR 023038/0-4  
 CPF 216.547.190-72




## DEMONSTRAÇÕES DE SOBRAS OU PERDAS POR PRODUTO EM 31/12/2023

<b>Produto: Carnes</b>	<b>Ato Cooperativo</b>	<b>Ato Não Cooperativo</b>	<b>Total (R\$)</b>
INGRESSO/VENDAS BRUTAS	4.343.566.987,79	111.437.481,81	4.455.004.469,60
(-) DEVOLUÇÕES DE VENDAS	(54.447.684,56)	(1.396.896,35)	(55.844.580,91)
(-) DEDUÇÕES/IMPOSTOS	(369.646.927,59)	(14.295.520,95)	(383.942.448,54)
<b>(=) INGRESSO/RECEITA OPERACIONAL LÍQUIDA</b>	<b>3.919.472.375,64</b>	<b>95.745.064,51</b>	<b>4.015.217.440,15</b>
(-) DISPÊNDIOS/CUSTOS	(3.327.049.517,77)	(85.357.960,66)	(3.412.407.478,43)
<b>RESULTADO BRUTO OPERACIONAL</b>	<b>592.422.857,87</b>	<b>10.387.103,85</b>	<b>602.809.961,72</b>
RECEITAS OPERACIONAIS	200.404.119,54	15.189.615,58	215.593.735,12
(-)DISPÊNDIOS/DESPESAS OPERACIONAIS	(645.022.476,74)	2.837.479,96	(642.184.996,78)
(-)RATEIO DESPESAS ADM CENTRAL/APOIO/COML	(145.646.019,62)	(3.736.658,31)	(149.382.677,93)
<b>RESULTADO ANTES DO IRPJ E CSLL</b>	<b>2.158.481,05</b>	<b>24.677.541,08</b>	<b>26.836.022,13</b>
(-)PROVISÃO P/ IRPJ/CSLL	-	-	-
<b>RESULTADO ANTES DOS AJUSTES LEGAIS</b>	<b>2.158.481,05</b>	<b>24.677.541,08</b>	<b>26.836.022,13</b>
<b>AJUSTES LEGAIS</b>	<b>(623.763,29)</b>	<b>(16.003,12)</b>	<b>(639.766,41)</b>
(-)TRANSF.P/ RESERVA DE REALIZ. DE AJUSTE PATRIMONIAL	(623.763,29)	(16.003,12)	(639.766,41)
<b>RESULTADO LÍQUIDO</b>	<b>1.534.717,76</b>	<b>24.661.537,96</b>	<b>26.196.255,72</b>

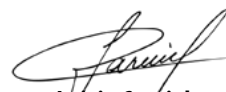
<b>Produto: Leite</b>	<b>Ato Cooperativo</b>	<b>Ato Não Cooperativo</b>	<b>Total (R\$)</b>
INGRESSO/VENDAS BRUTAS	796.447.676,39	793.718.950,44	1.590.166.626,83
(-) DEVOLUÇÕES DE VENDAS	(12.813.287,76)	(12.769.387,89)	(25.582.675,65)
(-) DEDUÇÕES/IMPOSTOS	(124.406.585,18)	(146.525.208,13)	(270.931.793,31)
<b>(=) INGRESSO/RECEITA OPERACIONAL LÍQUIDA</b>	<b>659.227.803,45</b>	<b>634.424.354,42</b>	<b>1.293.652.157,87</b>
(-) DISPÊNDIOS/CUSTOS	(590.775.446,54)	(588.751.378,51)	(1.179.526.825,05)
<b>RESULTADO BRUTO OPERACIONAL</b>	<b>68.452.356,91</b>	<b>45.672.975,91</b>	<b>114.125.332,82</b>
RECEITAS OPERACIONAIS	51.325.988,47	54.625.085,60	105.951.074,07
(-)DISPÊNDIOS/DESPESAS OPERACIONAIS	(86.632.371,36)	(79.432.427,69)	(166.064.799,05)
(-)RATEIO DESPESAS ADM CENTRAL/APOIO/COML	(24.714.189,55)	(24.629.515,75)	(49.343.705,30)
<b>RESULTADO ANTES DO IRPJ E CSLL</b>	<b>8.431.784,47</b>	<b>(3.763.881,93)</b>	<b>4.667.902,54</b>
(-)PROVISÃO P/ IRPJ / CSLL	-	-	-
<b>RESULTADO ANTES DOS AJUSTES LEGAIS</b>	<b>8.431.784,47</b>	<b>(3.763.881,93)</b>	<b>4.667.902,54</b>
<b>AJUSTES LEGAIS</b>	<b>(165.098,53)</b>	<b>(164.532,89)</b>	<b>(329.631,42)</b>
(-)TRANSF.P/ RESERVA DE REALIZ. DE AJUSTE PATRIMONIAL	(165.098,53)	(164.532,89)	(329.631,42)
<b>RESULTADO LÍQUIDO</b>	<b>8.266.685,94</b>	<b>(3.928.414,82)</b>	<b>4.338.271,12</b>

<b>Produto: Revenda</b>	<b>Ato Cooperativo</b>	<b>Ato Não Cooperativo</b>	<b>Total (R\$)</b>
INGRESSO/VENDAS BRUTAS	36.816.937,22	37.710.974,05	74.527.911,27
(-) DEVOLUÇÕES DE VENDAS	(706.699,60)	(723.860,60)	(1.430.560,20)
(-) DEDUÇÕES/IMPOSTOS	(4.923.911,37)	(6.486.226,77)	(11.410.138,14)
<b>(=) INGRESSO/RECEITA OPERACIONAL LÍQUIDA</b>	<b>31.186.326,25</b>	<b>30.500.886,68</b>	<b>61.687.212,93</b>
(-) DISPÊNDIOS/CUSTOS	(23.562.958,52)	(24.135.144,98)	(47.698.103,50)
<b>RESULTADO BRUTO OPERACIONAL</b>	<b>7.623.367,73</b>	<b>6.365.741,70</b>	<b>13.989.109,43</b>
RECEITAS OPERACIONAIS	29.572,18	206.603,61	236.175,79
(-)DISPÊNDIOS/DESPESAS OPERACIONAIS	(2.963.590,68)	(2.707.277,59)	(5.670.868,27)
(-)RATEIO DESPESAS ADM CENTRAL/APOIO/COML	(1.375.384,90)	(1.408.783,80)	(2.784.168,70)
<b>RESULTADO ANTES DO IRPJ E CSLL</b>	<b>3.313.964,33</b>	<b>2.456.283,92</b>	<b>5.770.248,25</b>
(-)PROVISÃO P/ IRPJ / CSLL	-	-	-
<b>RESULTADO ANTES DOS AJUSTES LEGAIS</b>	<b>3.313.964,33</b>	<b>2.456.283,92</b>	<b>5.770.248,25</b>
<b>AJUSTES LEGAIS</b>	<b>(136,09)</b>	<b>(139,39)</b>	<b>(275,48)</b>
(-)TRANSF.P/ RESERVA DE REALIZ. DE AJUSTE PATRIMONIAL	(136,09)	(139,39)	(275,48)
<b>RESULTADO LÍQUIDO</b>	<b>3.313.828,24</b>	<b>2.456.144,53</b>	<b>5.769.972,77</b>

<b>RESULTADO LÍQUIDO DO EXERCÍCIO</b>	<b>13.115.231,94</b>	<b>23.189.267,67</b>	<b>36.304.499,61</b>
(-) AMORT PREJUÍZO TERCEIROS C/ SOBRES	(3.928.414,82)	3.928.414,82	-
<b>TRANSF. P/ RESERVA LEGAL - RESULTADO C/ TERCEIROS</b>	-	<b>(27.117.682,49)</b>	<b>(27.117.682,49)</b>
(-) RESERVA LEGAL 45%	(4.134.067,70)	-	(4.134.067,70)
(-) FATES 5%	(459.340,86)	-	(459.340,86)
(-) RESERVA P/ AUMENTO DE CAPITAL 25%	(2.296.704,27)	-	(2.296.704,27)
<b>SOBRAS À DISPOSIÇÃO DA AGO</b>	<b>2.296.704,29</b>	<b>0,00</b>	<b>2.296.704,29</b>



**Elias José Zydek**  
Presidente-Executivo  
CPF 179.042.340-68




**Inácio Carniel**  
CRC-PR 023038/0-4  
CPF 216.547.190-72

## DEMONSTRAÇÕES DAS MUTAÇÕES DO PATRIMÔNIO LÍQUIDO

Descrição	Capital Social		Reservas de Capital				Reservas Estatutárias			Ajustes Legais	Sobras do Exercício a Disposição da A.G.O.	TOTALS
	Capital Subscrito	(-) Capital a Integralizar	Reserva de Doações e Subvenções	Reserva de Incentivos Fiscais	Reserva Realiz. Ajuste Patrim.	Reserva para Investimentos	Reserva Legal	Fates	Reserva p. aumento de capital	Ajustes Avaliaç. Patrimonial		
<b>SALDO EM 01/01/2022</b>	<b>259.213.238,62</b>	<b>(45.607.500,00)</b>	<b>2.400.300,10</b>	<b>273.330.660,19</b>	<b>11.559.597,93</b>	<b>45.985.243,97</b>	<b>314.136.029,46</b>	<b>55.985.203,33</b>	<b>26.019.123,93</b>	<b>49.519.450,93</b>	<b>26.019.123,93</b>	<b>1.018.560.472,39</b>
Destinação Sobras Baixa Adto Amort. QP	-	-	-	-	-	-	-	-	-	-	(1.328.027,64)	(1.328.027,64)
Integraliz. Capital c/ Reserva Aum. Capital	26.019.123,92	-	-	-	-	-	-	-	(26.019.123,93)	-	0,01	0,00
Distrib. De Sobras à Filiadas	-	-	-	-	-	-	-	-	-	-	(24.691.096,30)	(24.691.096,30)
Integralização de Capital C/ Crédito ICMS	-	45.607.500,00	-	-	-	-	-	-	-	-	-	45.607.500,00
Realização de Ajuste Aval. Patrimonial	-	-	-	-	-	-	-	-	-	(969.673,29)	-	(969.673,29)
<b>SOBRAS/RESULTADO DO EXERCÍCIO</b>	-	-	-	-	-	-	-	-	-	-	42.946.365,12	42.946.365,12
Realização de Res. Ajuste Patrimonial	-	-	-	-	969.673,29	-	-	-	-	-	-	969.673,29
Fates - Resultado com Terceiros	-	-	-	-	-	-	-	8.569.644,38	-	-	(8.569.644,38)	-
Reserva Legal - 45%	-	-	-	-	-	-	15.469.524,34	-	-	-	(15.469.524,34)	-
Fates - 5% Resultado com Associado	-	-	-	-	-	-	-	1.718.836,04	-	-	(1.718.836,04)	-
Reserva Aum. Capital - 25%	-	-	-	-	-	-	-	-	8.594.180,19	-	(8.594.180,19)	-
<b>Saldo em 31/12/2022</b>	<b>285.232.362,54</b>	<b>-</b>	<b>2.400.300,10</b>	<b>273.330.660,19</b>	<b>12.529.271,22</b>	<b>45.985.243,97</b>	<b>329.605.553,80</b>	<b>66.273.683,75</b>	<b>8.594.180,19</b>	<b>48.549.777,64</b>	<b>8.594.180,17</b>	<b>1.081.095.213,57</b>
Destinação Sobras Baixa Adto Amort. QP	-	-	-	-	-	-	-	-	-	-	(388.901,99)	(388.901,99)
Integraliz. Capital c/ Reserva Aum. Capital	8.594.180,19	-	-	-	-	-	-	-	(8.594.180,19)	-	-	-
Utilização de Sobras p / Integ. de Capital	2.295.546,05	-	-	-	-	-	-	-	-	-	(2.295.546,05)	-
Distrib. De Sobras à Filiadas	-	-	-	-	-	-	-	-	-	-	(5.909.732,13)	(5.909.732,13)
Realização de Res. Ajuste Patrimonial	-	-	-	-	-	-	-	-	-	(969.673,31)	-	(969.673,31)
<b>SOBRAS/RESULTADO DO EXERCÍCIO</b>	-	-	-	-	-	-	-	-	-	-	36.304.499,61	36.304.499,61
Realização de Res. Ajuste Patrimonial	-	-	-	-	969.673,31	-	-	-	-	-	-	969.673,31
Fates - Resultado com Terceiros	-	-	-	-	-	-	-	27.117.682,49	-	-	(27.117.682,49)	-
Reserva Legal - 45%	-	-	-	-	-	-	4.134.067,70	-	-	-	(4.134.067,70)	-
Fates - 5% Resultado com Associado	-	-	-	-	-	-	-	459.340,86	-	-	(459.340,86)	-
Reserva Aum. Capital - 25%	-	-	-	-	-	-	-	-	2.296.704,30	-	(2.296.704,30)	-
<b>Saldo em 31/12/2023</b>	<b>296.122.088,78</b>	<b>-</b>	<b>2.400.300,10</b>	<b>273.330.660,19</b>	<b>13.498.944,53</b>	<b>45.985.243,97</b>	<b>333.739.621,50</b>	<b>93.850.707,10</b>	<b>2.296.704,30</b>	<b>47.580.104,33</b>	<b>2.296.704,26</b>	<b>1.111.101.079,06</b>

<b>Demonstração do Resultado Abrangente</b>		
<b>COMPONENTES</b>	<b>2023</b>	<b>2022</b>
<b>SOBRA / RESULTADO LÍQUIDO DO EXERCÍCIO</b>	<b>37.274.172,92</b>	<b>43.916.038,41</b>
<b>OUTROS RESULTADOS ABRANGENTES</b>	<b>(969.673,31)</b>	<b>(969.673,29)</b>
Reversão Reserva de Ajuste de Avaliação Patrimonial	(969.673,31)	(969.673,29)
<b>RESULTADO ABRANGENTE TOTAL DO EXERCÍCIO</b>	<b>36.304.499,61</b>	<b>42.946.365,12</b>

  
**Elias José Zydek**  
 Presidente-Executivo  
 CPF 179.042.340-68

  
**Inácio Carniel**  
 CRC-PR 023038/0-4  
 CPF 216.547.190-72

## DEMONSTRAÇÃO DOS FLUXOS DE CAIXA EM 31 DE DEZEMBRO DE 2023 - MÉTODO INDIRETO

Fluxo de caixa das atividades operacionais:	2023	2022
<b>RESULTADO LÍQUIDO</b>	<b>36.304.499,61</b>	<b>42.946.365,12</b>
<b>Ajustes do Resultado Líquido</b>		
(+) Depreciação/Amortização/Exaustões	63.430.135,88	41.120.807,22
(+) Provisões	(31.991.280,26)	(1.138.938,17)
(+) Juros Incorridos Não Pagos	123.371.390,27	66.048.185,97
(+/-) Imobilizados Baixas	42.161.481,07	394.956.025,43
<b>Resultado Líquido Ajustado</b>	<b>233.276.226,57</b>	<b>543.932.445,57</b>
<b>Variações nos Ativos e Passivos</b>		
(+/-) Variação nos Direitos com Associados	2.832.831,91	4.178.136,91
(+/-) Variação em Contas a Receber	(77.730.408,73)	(87.833.484,07)
(+/-) Variação em Tributos a Recuperar	20.845.156,89	(61.208.027,73)
(+/-) Variação das Despesas Antecipadas	(9.134.252,15)	96.502,61
(+/-) Variação nos Depósitos Judiciais	3.091.729,89	-
(+/-) Variação nos Ativos Financeiros	(1.119.731,15)	43.084.670,92
(+/-) Variação nos Estoques	(117.505.636,75)	(607.308,72)
(+/-) Variação em Obrigações com Associados	24.100.477,89	(178.367.321,78)
(+/-) Variação em Fornecedores	(48.065.447,36)	4.988.752,83
(+/-) Variação no Contas a Pagar	(12.083.498,38)	(39.659.028,75)
(+/-) Variação nas Obrigações Sociais	(313.501,03)	1.319.689,35
(+/-) Variação nas Obrigações Tributárias	(3.703.437,16)	10.856.932,39
<b>(+/-) Caixa Líquido das Atividades Operacionais</b>	<b>14.490.510,44</b>	<b>240.781.959,53</b>
<b>Fluxo de Caixa das Atividades de Investimento:</b>		
(-) Aquisição de imobilizado	(336.577.008,76)	(1.116.607.413,36)
(-) Aquisição Investimentos	(531.060,17)	(540.637,00)
(-) Aquisição Intangível	(314.185,16)	(1.132.792,08)
(+) Alienação de Imobilizado	385.000,00	1.255.208,71
<b>(+/-) Caixa Líquido das Atividades de Investimento</b>	<b>(337.037.254,09)</b>	<b>(1.117.025.633,73)</b>
<b>Fluxo de Caixa das Atividades de Financiamento:</b>		
(+/-) Variação do Capital Social	10.889.726,24	71.626.623,92
(-) Distribuição de Sobras	(8.594.180,17)	(26.019.123,93)
(-) Redução de Reservas	(9.563.853,50)	(26.988.797,22)
(+) Aumento de Reservas	969.673,31	969.673,29
(+) Aquisição Empréstimos	1.212.762.447,38	1.602.099.475,41
(-) Amortização de empréstimos	(974.010.733,48)	(751.258.364,86)
<b>(+/-) Caixa Líquido das Atividades de Financiamento</b>	<b>232.453.079,78</b>	<b>870.429.486,61</b>
<b>Aumento Líquido ao Caixa e Equivalente de Caixa</b>	<b>(90.093.663,87)</b>	<b>(5.814.187,59)</b>
<b>Aumento/Diminuição Líquida de Caixa e Equivalente de Caixa</b>	<b>(90.093.663,87)</b>	<b>(5.814.187,59)</b>
<b>Caixa e Equivalentes de Caixa - Início do Ano</b>	<b>309.182.390,64</b>	<b>314.996.578,23</b>
<b>Caixa e Equivalentes de Caixa - Final do Ano</b>	<b>219.088.726,77</b>	<b>309.182.390,64</b>

  
**Elias José Zydek**  
 Presidente-Executivo  
 CPF 179.042.340-68

  
**Inácio Carniel**  
 CRC-PR 023038/0-4  
 CPF 216.547.190-72

## NOTAS EXPLICATIVAS DA DIRETORIA SOBRE AS DEMONSTRAÇÕES CONTÁBEIS, LEVANTADAS EM 31 DE DEZEMBRO DE 2023.

### NOTA 1: Contexto Operacional

A “Frimesa Cooperativa Central” congregando cooperativas singulares de produtores rurais e com base na colaboração recíproca a que se obrigam as filiadas, objetiva promover o estímulo, o desenvolvimento progressivo e a mais ampla defesa de interesses e atividades econômicas e sociais de caráter comum. A entidade é regida pela Lei nº 5.764 de 16 dezembro de 1971, que regulamenta o sistema cooperativista do país. Seus principais objetivos são:

- Promover a venda em comum, da produção agropecuária “in natura” e/ou industrializados de carne e leite das Cooperativas Filiadas, nos mercados local, nacional ou internacional;
- Adotar e registrar marcas de comércio para assinalar seus produtos, promover sua melhor imagem e zelar pela apresentação e conceito dos mesmos nos mercados consumidores;
- Atuar, ativamente, para manutenção dos preços dos produtos agropecuários em níveis que atendam às justas aspirações dos produtores rurais, bem como às necessidades e interesses dos consumidores.

### NOTA 2: Elaboração e Apresentação das Demonstrações Contábeis

As demonstrações contábeis da Frimesa Cooperativa Central foram apresentadas comparativamente com o exercício anterior, de acordo com as Normas Brasileiras de Contabilidade aplicáveis às Sociedades Cooperativas. Com observância na obrigatoriedade da convergência às Normas Internacionais de Contabilidade, instituídas pela Lei nº 11.638/2007 com as respectivas modificações introduzidas pela Lei nº 11.941/2009, seguindo os princípios fundamentais de contabilidade, também as disposições contidas nas Normas Brasileiras de Contabilidade, que determinam a apuração de sobras por produtos, serviços e atividades segregando o ato cooperativo e não cooperativo; os pronunciamentos e as orientações e interpretações emitidas pelo Comitê de Pronunciamentos Contábeis (CPC) e resoluções do Conselho Federal de Contabilidade (CFC).

Os direitos e obrigações recebíveis e vencíveis até 31.12.2024 foram classificados como “Circulante”, e os vencíveis após esta data como “Não-Circulante”;

A preparação das Demonstrações Contábeis de acordo com as práticas contábeis adotadas no Brasil convergidas das normas internacionais requer o uso de certas estimativas contábeis por parte da Administração da Cooperativa. As áreas que envolvem

juízo ou o uso de estimativas, relevantes para as Demonstrações Contábeis, estão demonstradas na nota 03. As Demonstrações Contábeis foram preparadas utilizando-se o custo histórico como base de valor, exceto pela valorização de certos ativos não-circulantes e instrumentos financeiros.

As operações em instrumentos contratados pela Cooperativa, cujos saldos estão classificados e reconhecidos na demonstração contábil em conformidade com o CPC 13 – Adoção Inicial da Lei nº 11.638/07 e Lei nº 11.941/09 e quanto à mensuração e reconhecimento conforme previsto pelo CPC nº. 14, sendo que os ativos e passivos financeiros encontram-se atualizados a valor justo e os reflexos reconhecidos no resultado de exercício.

### NOTA 3: Principais Práticas Contábeis

As principais práticas adotadas na elaboração das demonstrações contábeis foram:

#### 3.1. Apuração do Resultado

O resultado das operações é apurado em conformidade com o regime de competência para o registro das operações. A aplicação desse regime implica no reconhecimento dos ingressos, dispêndios, receitas, custos e despesas quando ganhas ou incorridas, independentemente de seu efetivo recebimento ou pagamento.

#### 3.2. Estimativas Contábeis

A elaboração das demonstrações contábeis foi realizada em conformidade com as práticas contábeis adotadas no Brasil, no sentido de assegurar e resguardar os reflexos dos valores das operações e quanto aos registros das estimativas contábeis. As operações relevantes e sujeitas à estimativa e premissas incluem o valor residual do ativo imobilizado e valorização dos instrumentos financeiros. A liquidação das transações envolvendo essas estimativas poderá resultar em valores diferentes dos estimados.

#### 3.3. Instrumentos Financeiros

- Os instrumentos financeiros que incluem as disponibilidades, contas a receber, aplicações financeiras, obrigações com fornecedores, contas a pagar, empréstimos e financiamentos e outras obrigações a pagar, foram reconhecidos pelo seu valor justo, levando em consideração as operações e transações vinculadas por contrato que também foram atualizados com base em índices indexados.
- Os instrumentos derivativos de HEDGE contratados pela FRIMESA são exclusivamente para proteger contra riscos das variações de operações com moedas estrangeiras, decorrentes das receitas de exportação, e nas operações de ACC – Antecipação de Contratos de Câmbio e/ou de Pré-Pagamento.
- Os instrumentos financeiros são mensurados pelo valor justo e os reflexos reconhecidos no resultado do exercício.
- d) Risco de Crédito ou de Concentração – os instrumentos financeiros, que potencialmente poderiam sujeitar a Cooperativa a risco de crédito ou de concentração, referem-se a saldos em bancos, créditos com cooperados e clientes, sendo que não há concentração de crédito de nenhum destes saldos.

### 3.4. Moeda Estrangeira

A moeda funcional da Cooperativa é o Real. De acordo com a norma do CPC 02 – Efeitos nas Mudanças nas Taxas de Câmbio e Conversão de Demonstrações Contábeis, todas as operações de exportações realizadas na moeda estrangeira são convertidas na moeda funcional, mediante a utilização da taxa de câmbio oficial divulgada pelo BACEN, na data do fechamento das demonstrações.

Os ganhos e perdas com variação cambial na aplicação das taxas de câmbio sobre os ativos e passivos são reconhecidos como receitas e despesas financeiras.

### 3.5. Ativos Circulantes e Não-circulantes

#### a) Contas a Receber

Os valores a receber dos clientes são registrados pelo valor das notas fiscais de vendas, com os impostos inclusos de responsabilidade tributária da cooperativa. Os mesmos são ajustados a valor presente, quando devidos.

#### b) Provisão para Créditos de Liquidação Duvidosa

Não foi constituída nova Provisão para Créditos de Liquidação Duvidosa no ano de 2023, foram baixados como perda os títulos vencidos há mais de um ano, considerados incobráveis. A Frimesa acumula um saldo de R\$ 1.000.000,00 de Provisão para Créditos de Liquidação Duvidosa.

#### c) Reversão de Provisão para Créditos de Liquidação Duvidosa

Houve reversão de provisão no valor de R\$ 2.000.000,00 no exercício de 2023.

#### d) Provisão para Perdas PIS / COFINS

Foi constituída Provisão para possíveis perdas de créditos de PIS E COFINS no ano de 2023, registrada no curto prazo, no valor total de R\$ 186.825.059,05.

#### e) Reversão de Provisão para Perdas PIS / COFINS

Efetuada reversão de provisão no exercício de 2023, referente créditos de PIS E COFINS parciais, de 2021, 2022 e 2023, no valor de R\$ 143.472.408,38.

#### f) Estoques

Os estoques foram avaliados da seguinte maneira:

- Os estoques de Produtos Acabados e em Elaboração nas unidades fabris estão avaliados ao custo médio ponderado de produção.
- Os estoques de Produtos Acabados e em Trânsito, de fabricação própria, inventariados nas filiais, estão avaliados ao custo médio ponderado de transferência.
- Os estoques de mercadorias de Revenda estão avaliados ao custo médio ponderado de aquisição.
- Os Estoques de Matéria-Prima estão avaliados ao custo médio ponderado de aquisição e de produção.
- Os estoques de Materiais Secundários, Embalagens e Material

de Uso e consumo estão avaliados ao custo médio ponderado de aquisição.

#### g) Despesas Antecipadas

As despesas e dispêndios antecipados são registrados no ativo circulante, sendo apropriados mensalmente pelo regime de competência.

#### h) Ativos Biológicos

Seguindo o CPC 29 – Ativo Biológico e Produto Agrícola, foi instituído no balanço o grupo de Ativos Biológicos, que abrange o tratamento contábil das atividades de reflorestamento. Os ativos biológicos devem ser reconhecidos ao valor justo. A Cooperativa considerou como valor justo o seguinte:

Reflorestamento: foram avaliados ao custo dos insumos aplicados.

#### i) Investimentos

Os investimentos estão avaliados pelo custo de aquisição e deduzidos de provisão para perdas, quando aplicável.

#### j) Imobilizado

Os bens do ativo imobilizado são registrados pelo custo de aquisição, reduzida a depreciação acumulada.

Os grupos de terrenos e edificações são demonstrados pelo custo de aquisição acrescido da mais valia, resultado do custo atribuído (deemed cost), em conformidade com o Pronunciamento Técnico 37 - Adoção Inicial das Normas Internacionais de Contabilidade e ICPC 10 – Interpretação sobre a Aplicação Inicial ao Ativo Imobilizado emitidos pelo CPC, com base em avaliações efetuadas, deduzida da depreciação acumulada incidente sobre os registros ao custo de aquisição até 31 de dezembro de 2023, exceto para terrenos. Demais itens do imobilizado estão demonstrados pelo custo de aquisição ou construção, corrigido monetariamente até 31 de dezembro de 1995, menos a correspondente depreciação acumulada. Os encargos de depreciação, amortização e exaustão foram calculados pelo método linear, mediante a aplicação de taxas que levam em conta a expectativa do tempo de vida útil econômica dos bens permitidas na Legislação vigente. Parte dos encargos de depreciação foi contabilizada como custos industriais e o restante como dispêndios / despesas operacionais, de acordo com o cálculo do controle patrimonial “Razão auxiliar de bens”.

Os encargos de depreciação e amortização:

Custos industriais de produtos	R\$ 46.149.629,59
Dispêndios / Despesas Operacionais	R\$ 7.963.824,04
<b>Total</b>	<b>R\$ 54.113.453,63</b>

Ganhos e perdas em alienações são determinados pela comparação dos valores de alienação com o valor contábil e são incluídos no resultado.

Reparos e manutenção são apropriados ao resultado durante o



período em que são incorridos. O custo das principais renovações é incluído no valor contábil do ativo no momento em que for provável que os benefícios econômicos futuros fluirão para a Cooperativa. As principais renovações são depreciadas ao longo da vida útil restante do ativo relacionado.

#### k) Redução ao Valor Recuperável

A Cooperativa não procedeu nos exercícios anteriores a reavaliação dos bens do Ativo Imobilizado, que ao longo do tempo foram depreciados pelas taxas permitidas pela legislação fiscal, com evidências que o Ativo Imobilizado tem seu valor inferior ao valor recuperável, motivo pelo qual não foi efetuada qualquer provisão para perdas sobre os bens patrimoniais.

Os testes de redução dos bens do ativo imobilizado confirmaram que os valores se encontram abaixo do valor recuperável, não aplicando-se a necessidade da provisão da estimativa contábil para perdas.

#### l) Intangível

De acordo com a Lei nº. 11.638/07 e 11.941/09 a partir de 2009 foi introduzido o grupo de intangível e que atendem os requisitos específicos do Pronunciamento Técnico CPC 04 – Ativo Intangível, que foi reclassificado do grupo do imobilizado para o grupo de contas específicas de ativo intangível.

### 3.6. Passivos Circulantes e Não-circulantes

#### a) Provisão matéria-prima

As obrigações a pagar de matéria-prima adquirida das filiadas e de terceiros estão reconhecidas a valor justo, com base no preço do suíno e de leite praticados em 31 de dezembro de 2023, num valor de R\$ 53.844.461,59.

#### b) Provisão para Férias e Encargos

Constituída provisão para pagamento de remuneração correspondente às férias de empregados, vencidas e proporcionais, acrescidas de 1/3 constitucional, mais encargos sociais até 31 de dezembro de 2023, calculado com base no salário nominal, mais as remunerações variáveis, no valor de R\$ 40.796.254,33.

#### c) Provisão para Perdas de Processos Trabalhistas

O Saldo da Provisão para Contingências Trabalhistas no ano de 2023 é de R\$ 1.657.560,00, suficiente para a demanda das ações existentes.

#### d) Empréstimos e financiamentos

Os empréstimos e financiamentos tomados são reconhecidos, inicialmente, quando do recebimento dos recursos. Em seguida, os empréstimos e financiamentos tomados são apresentados pelo custo amortizado, isto é, acrescidos de encargos e juros proporcionais ao período incorrido (“pro rata temporis”). São classificados como passivos circulantes se o pagamento for devido no período de até um ano (ou ciclo operacional normal dos negócios, ainda

que mais longo). Caso contrário, são apresentados como passivo não-circulante.

#### e) Outros ativos e passivos circulantes e não-circulantes

São demonstrados pelos valores de realização (ativos) e pelos valores conhecidos ou calculáveis, acrescidos, quando aplicável, dos correspondentes encargos e variações monetárias incorridas (passivos).

#### f) Operações com partes relacionadas

As partes relacionadas compreendem a Diretoria Executiva e Conselheiros de Administração, cujas atribuições, poderes e funcionamento são definidos no Estatuto Social da Cooperativa. Os diretores são os representantes legais, responsáveis, principalmente, pela sua administração no aspecto operacional, e compete aos mesmos realizar e fazer cumprir as deliberações da Assembleia Geral e do Conselho de Administração. O Conselho de Administração é responsável pelo desenvolvimento das políticas e diretrizes gerais.

A Frimesa não mantém operações diretas com diretores ou conselheiros de administração, apenas a remuneração pela relação de trabalho:

Contas	2023	2022
Remuneração da Diretoria	1.323.040,61	1.015.489,44
Cédulas de Presença do Conselho de Administração	180.289,20	157.019,40
<b>TOTAL</b>	<b>1.503.329,81</b>	<b>1.172.508,84</b>

#### g) Reconhecimento de receita

A receita compreende o valor faturado pela venda de mercadorias e serviços. A receita pela venda de mercadorias é reconhecida quando os riscos significativos e os benefícios de propriedade das mercadorias são transferidos para o comprador.

#### h) Operações com Filiadas e Terceiros

O resultado positivo apurado com não cooperados foi levado a tributação em conformidade com artigo 87 da Lei nº. 5.764/71. Para efeito de cálculo das sobras relativas às operações com as filiadas e o lucro tributável oriundo de operações com terceiros, foram adotados os seguintes critérios:

- Produtos Matéria-Prima: a proporcionalidade é pela entrada das matérias-primas.
- Bens de Revenda: a proporcionalidade é pela entrada das mercadorias.

#### i) Impostos e Contribuições sobre o Lucro

No Brasil, “Impostos e Contribuições sobre o Lucro”, compreendem o imposto de renda (“IRPJ”) e a contribuição social sobre o lucro (“CSLL”), calculados mensalmente com base no lucro tributável acumulado, aplicando-se a alíquota de 15% acrescida do adicional de 10% para o IRPJ e 9% para a CSLL, considerando-se a compensação de prejuízos fiscais e base negativa de contribuição social, limitada a 30% do lucro real. As obrigações de impostos no Brasil

estão sujeitas à revisão pelas autoridades fiscais por um período de cinco anos da data da entrega. A cooperativa pode estar sujeita à cobrança adicional de tributos, multas e juros em decorrência dessas revisões.

#### NOTA 4: Contas a Receber de Terceiros

A composição de Contas a Receber de Terceiros é a seguinte:

Contas	2023			2022
	Circulante	Não Circulante	Total	Total
Compradores Terceiros	608.553.656,75	0,00	608.553.656,75	537.384.001,04
(-)Provisão p/ Cred.Liq.Duvidosa	-1.000.000,00	0,00	-1.000.000,00	-3.000.000,00
Titulos a Receber	0,00	1.020.086,34	1.020.086,34	1.020.086,34
(-)Provisão p/Perdas Titulos-Prefeitura		-1.020.086,34	-1.020.086,34	-1.020.086,34
<b>TOTAL</b>	<b>607.553.656,75</b>	<b>0,00</b>	<b>607.553.656,75</b>	<b>534.384.001,04</b>

#### NOTA 5: Contas a Receber de Filiadas

A composição das Contas a Receber de Filiadas é a seguinte:

Contas	2023			2022
	Circulante	Não Circulante	Total	Total
Adiantamento a filiadas	0,00	0,00	0,00	388.901,99
Conta Corrente - Filiadas	9.494.022,79	0,00	9.494.022,79	11.937.952,71
<b>TOTAL</b>	<b>9.494.022,79</b>	<b>0,00</b>	<b>9.494.022,79</b>	<b>12.326.854,70</b>

#### NOTA 6: Tributos a Recuperar

A composição de tributos a recuperar é a seguinte:

Contas	2023			2022
	Circulante	Não Circulante	Total	Total
ICMS a Recuperar-M.Grosso do Sul	369.868,94	-	369.868,94	319.309,98
ICMS a Recuperar-Santa Catarina	-	-	-	310.993,91
ICMS Siscredi	7.338,14	16.881.214,28	16.888.552,42	43.388.398,79
ICMS Subst. Tributária a Recup	234.675,16	-	234.675,16	231.545,39
IRPJ Saldo Negativo	12.058.672,15	-	12.058.672,15	6.770.751,75
CSLL Saldo Negativo	439.428,17	-	439.428,17	397.315,03
Prov. IRRF - Aplic. Financeira	742.370,55	-	742.370,55	-
IRRF a Recuperar	5.119.810,42	-	5.119.810,42	4.426.002,74
Pis a Recuperar	54.769.536,13	-	54.769.536,13	48.024.202,89
Cofins a Recuperar	249.593.001,78	-	249.593.001,78	192.475.769,74
Impostos- Pgtos Indev.a Maior	619.392,58	-	619.392,58	640.282,61
Pis C/ Ação Judicial	-	2.862.006,70	2.862.006,70	2.862.006,70
Cofins C/ Ação Judicial	-	13.068.370,60	13.068.370,60	13.068.370,60
ICMS CIAP - Lei 102/200	15.148.300,71	38.356.260,32	53.504.561,03	54.343.694,65
(-)Provisão p/Perdas Pis/Cofins	(304.356.731,37)	(15.930.377,30)	(320.287.108,67)	(256.430.349,93)
<b>TOTAL</b>	<b>34.745.663,36</b>	<b>55.237.474,60</b>	<b>89.983.137,96</b>	<b>110.828.294,85</b>

Em relação aos créditos das contribuições ao PIS e a COFINS, na maioria vinculados a operações de saídas com alíquota zero ou exportação, foram encaminhados administrativamente os pedidos de ressarcimento até a competência setembro de 2023, estando no aguardo de habilitação por parte da Receita Federal do Brasil.

#### NOTA 7: Créditos de Funcionários

A composição dos Créditos de Funcionários é a seguinte:

Contas	2023	2022
Adiantamento a Funcionários	7.592.785,75	3.041.483,33
Adiantamento para Viagens	100.075,60	90.625,00
<b>TOTAL</b>	<b>7.692.861,35</b>	<b>3.132.108,33</b>

#### NOTA 8: Outros Recebíveis

A composição de outros créditos é a seguinte:

Contas	2023			2022
	Circulante	Não Circulante	Total	Total
Contas a Receber	127.010,78	-	127.010,78	126.571,98
Cauções	2.250,00	-	2.250,00	2.250,00
Bancos valor a creditar	10.840.623,08	-	10.840.623,08	5.390.490,36
Outras Contas a Receber	3.827.153,28	-	3.827.153,28	2.395.803,74
Adiantamento a Fornecedores	1.873.447,77	-	1.873.447,77	2.294.253,55
Adiantamento a Terceiros	11.968.979,39	-	11.968.979,39	17.310.363,52
<b>TOTAL</b>	<b>28.639.464,30</b>	<b>0,00</b>	<b>28.639.464,30</b>	<b>27.519.733,15</b>

#### NOTA 9: Estoques

A composição de estoque é a seguinte:

Produtos	2023	2022
Produtos Acabados - Carnes	147.440.170,47	81.899.526,34
Produtos Acabados - Laticínios	67.275.555,82	82.573.625,05
Produtos em Elaboração - Carnes	20.234.491,78	16.738.267,53
Produtos em Elaboração - Laticínios	14.785.557,97	17.748.361,55
Matéria-Prima - Suínos	27.316.402,26	11.359.788,46
Matéria-Prima - Bovinos	507.541,66	1.121.239,98
Matéria-Prima - Aves	290.074,21	441.286,00
Matéria-Prima - Leite in Natura	5.797.613,52	6.957.490,33
Material de Embalagens	46.822.548,21	41.941.160,77
Material Secundário	68.476.964,13	42.967.757,52
Material de Uso/Consumo	61.286.691,56	40.495.466,17
Revenda Terceiros Diversos	7.474.920,73	8.393.395,53
Produtos em Trânsito	13.708.229,26	11.273.759,60
<b>TOTAL</b>	<b>481.416.761,58</b>	<b>363.911.124,83</b>

#### NOTA 10: Despesas Antecipadas

A composição das despesas antecipadas é a seguinte:

Contas	2023	2022
Prêmios de seguros	3.677.774,49	759.784,01
Despesas Financeiras	1.271.116,67	830.181,50
Prestação de Serviço	1.121.469,21	570.718,15
Gastos Pré-Operacionais - UFA	6.589.203,34	1.364.627,90
<b>TOTAL</b>	<b>12.659.563,71</b>	<b>3.525.311,56</b>

#### NOTA 11: Depósitos Judiciais - Longo Prazo

A composição dos Depósitos Judiciais é a seguinte:

Contas	2023	2022
Depósitos Judiciais - Diversos	-	3.091.729,89
Depósitos Judiciais - Protestos	15.400,00	15.400,00
<b>TOTAL</b>	<b>15.400,00</b>	<b>3.107.129,89</b>

#### NOTA 12: Investimentos, Imobilizado, Intangível e Diferido

a. Os Investimentos e Imobilizado estão registrados pelo custo de aquisição, corrigidos monetariamente até 31/12/95, conforme legislação vigente.

As depreciações no exercício totalizaram R\$ 53.433.749,94;

b. O Ativo Intangível que é composto por Marcas e Patentes e Direito de uso de Softwares, teve amortizações no exercício que totalizaram R\$ 679.703,69;

As composições desses grupos são as seguintes:

Contas	Valor Corrigido	Depreciação c/ Amortização	Valor Residual	Taxa Deprec.
<b>INVESTIMENTOS</b>				
Cotas Sicredi	1.484.331,52	-	1.484.331,52	
Cotas Sicoob	359.330,45	-	359.330,45	
Cotas Cresol	166.257,00	-	166.257,00	
Cotas UNICRED	33.036,98	-	33.036,98	
Cotas UNITI	72.334,03	-	72.334,03	
Cotas Lar Cred	5.000,00	-	5.000,00	
Ações Eletrobrás	141.526,05	-	141.526,05	
Cotas Yverá	-	-	-	
Obras de Arte	513.390,00	-	513.390,00	
<b>TOTAL INVESTIMENTOS</b>	<b>2.775.206,03</b>	<b>-</b>	<b>2.775.206,03</b>	

ATIVO BIOLÓGICO				
Reforest. Área "A" Medianeira	95.636,59	91.463,29	4.173,30	
Reforest. Área "B" Vera Cruz	2.154.172,32	666.368,84	1.487.803,48	
Reforest. Área "C" Matelândia	5.925.752,14	3.942.688,36	1.983.063,78	
Reforest. Ponte Queimada	2.957.058,38	1.590.281,87	1.366.776,51	
Reforest. Braço do Norte	1.469.596,15	1.410.862,80	58.733,35	
Reforest. Assis Chateaubriand	2.580.109,13	312.288,98	2.267.820,15	
Reforest. Alto Piquiri	626.482,02	-	626.482,02	
Reforest. Quatro Pontes	63.102,49	51.435,85	11.666,64	
Reforest. Maralúcia	1.860.435,84	1.408.485,54	451.950,30	
Reforest. Santa Lúcia	789.482,58	-	789.482,58	
Reforest. Quarto Centenário	3.150.000,00	-	3.150.000,00	
Reforest. São José das Palmeiras	2.479.171,08	2.479.170,95	0,13	
Reforest. Pérola do Oeste	799.974,00	-	799.974,00	
Reforest. Goio-Erê	6.378.439,82	793.204,76	5.585.235,06	
Reforest. Céu Azul	1.806.181,24	1.577.013,78	229.167,46	
Reforest. Umuarama	867.655,12	506.797,24	360.857,88	
Reforest. Ramilândia	86.736,00	-	86.736,00	
Reforest. Cafezal	525.614,00	-	525.614,00	
<b>TOTAL ATIVO BIOLÓGICO</b>	<b>34.615.598,90</b>	<b>14.830.062,26</b>	<b>19.785.536,64</b>	

IMOBILIZADO				
Terrenos	33.099.190,52	-	33.099.190,52	
Terrenos Reavaliados	33.085.329,53	-	33.085.329,53	
Prédios e Benefitorias	440.949.050,88	63.671.927,96	377.277.122,92	2%
Prédios e Benefitorias Reavaliados	27.024.571,98	12.686.559,10	14.338.012,88	divs
Máquinas e Equipamentos	1.064.002.767,22	197.621.048,01	866.381.719,21	5%
Máquinas e Equipamentos Leasing	1.443.714,12	172.181,34	1.271.532,78	5%
Móveis e Utensílios	25.173.077,04	6.687.461,68	18.485.615,36	5%
Móveis e Utensílios Leasing	42.000,00	12.600,00	29.400,00	5%
Veículos	6.481.429,56	4.793.661,61	1.687.767,95	10%
Instalações Elétricas	37.855.324,81	11.696.644,23	26.158.680,58	5%
Instalações Industriais	42.576.248,74	16.601.802,68	25.974.446,06	5%
Aparelhos de Comunicação	480.431,12	409.809,89	70.621,23	10%
Máquinas de Escritório	15.829,29	14.432,53	1.396,76	5%
Equipamentos de Procc. Dados	13.597.826,00	7.836.218,87	5.761.607,13	20%
Eqptos Proc Dados - Leasing	8.286.877,85	4.435.209,29	3.851.668,56	20%
Ferramentas	105.208,00	97.784,34	7.423,66	10%
Instalações Frigoríficas	134.137.832,44	31.922.638,66	102.215.193,78	5%
Equipamentos Contra Incêndios	10.759.180,55	1.892.216,66	8.866.963,89	5%
Instalações Hidráulicas	6.224.731,16	2.496.202,56	3.728.528,60	5%
Pátios e Estacionamentos	12.703.610,74	1.829.262,43	10.874.348,31	2%
Melhorias em Bens de Terceiros - UFR	-	-	-	40%
Obras em Andamento	848.242.984,41	-	848.242.984,41	
Consórcios em Andamento	2.071.001,38	-	2.071.001,38	
Imob Andamento - Poder Terceiros	63.993.693,14	-	63.993.693,14	
Adto compra imobilizado	1.688.008,79	-	1.688.008,79	
<b>TOTAL IMOBILIZADO</b>	<b>2.814.039.919,27</b>	<b>364.877.661,84</b>	<b>2.449.162.257,43</b>	

INTANGÍVEL				
Marcas e Patentes	1.183.988,67	831.170,02	352.818,65	10%
Direito Uso Linhas Telefônicas	77.033,65	-	77.033,65	
Direito Uso Softwares - CPD	10.208.549,34	7.373.850,52	2.834.698,82	10%
Direito Uso Softwares - Leasing	2.140.160,90	1.108.903,35	1.031.257,55	10%
Gastos Pré-Operacionais	4.222.123,57	2.486.279,85	1.735.843,72	divs
<b>TOTAL INTANGÍVEL</b>	<b>17.831.856,13</b>	<b>11.800.203,74</b>	<b>6.031.652,39</b>	

**TOTAL DO ATIVO PERMANENTE 2.869.262.580,33 391.507.927,84 2.477.754.652,49**

## NOTA 13: Fornecedores Filiadas

A composição dos fornecedores filiadas é a seguinte:

Contas	2023	2022
Fornecedores - Filiadas	101.569.915,32	72.630.458,17
Provisão - Filiadas Matéria-Prima	53.844.461,59	58.683.440,85
<b>TOTAL</b>	<b>155.414.376,91</b>	<b>131.313.899,02</b>

## NOTA 14: Obrigações com Pessoal

A composição de Obrigações com Pessoal é a seguinte:

Contas	2023	2022
Salários a Pagar	23.912.068,62	18.132.373,57
Rescisões de Contrato a Pagar	152.319,12	43.271,28
Pensão Judicial a Repassar	85.665,07	71.174,74
Retenção Judicial a Repassar	3.205,87	1.817,62
<b>TOTAL</b>	<b>24.153.258,68</b>	<b>18.248.637,21</b>

## NOTA 15: Outros Débitos com Filiadas

A composição de Outros Débitos com Filiadas é a seguinte:

Contas	2023	2022
ICMS - Siscredi - Filiadas	7.338,14	7.338,14
<b>TOTAL</b>	<b>7.338,14</b>	<b>7.338,14</b>

## NOTA 16: Outros Débitos Diversos

A composição dos Outros Débitos Diversos é a seguinte:

Contas	2023			2022	
	Circulante	Não Circulante	Total	Total	Total
Contas a Pagar	13.637.110,79	2.943.993,82	16.581.104,61	34.608.397,96	
Bens e Mercad. de Terceiros	27.617,50	-	27.617,50	6.670,00	
Conta Corrente Terceiros	138.902,35	-	138.902,35	134.683,41	
Importação em Andamento	14.007,06	-	14.007,06	-	
<b>TOTAL</b>	<b>13.817.637,70</b>	<b>2.943.993,82</b>	<b>16.761.631,52</b>	<b>34.749.751,37</b>	

## NOTA 17: Obrigações Sociais/Previdenciárias

A composição das Obrigações Sociais/Previdenciárias é a seguinte:

Contas	2023			2022	
	Circulante	Não Circulante	Total	Total	Total
INSS	7.699.639,43	-	7.699.639,43	9.084.900,38	
FUNRURAL	78.318,68	-	78.318,68	167.581,72	
Retenção INSS 11%	206.948,77	-	206.948,77	332.189,63	
Cont.Previd.s/a Receita Bruta	2.590.730,70	-	2.590.730,70	2.312.171,86	
FGTS	3.729.740,46	-	3.729.740,46	2.946.897,66	
PIS/s/ Folha	575.283,34	-	575.283,34	467.362,84	
Contribuição Sindical	76.336,00	-	76.336,00	67.712,25	
Taxa Reversal Salarial	200.523,37	-	200.523,37	147.053,64	
Retenção PIS/COFINS/CSLL	138.711,27	-	138.711,27	83.863,07	
INSS - JUDICIAL - FAP	-	8.974.767,49	8.974.767,49	8.974.767,49	
(-) Depósito Judicial - FAP	-	(8.974.767,49)	(8.974.767,49)	(8.974.767,49)	
<b>TOTAL</b>	<b>15.296.232,02</b>	<b>-</b>	<b>15.296.232,02</b>	<b>15.609.733,05</b>	

## NOTA 18: Impostos e Contribuições a Pagar

A composição dos Impostos e Contribuições a Pagar é a seguinte:

Contas	2023	2022
ICMS	29.012.954,52	32.921.511,27
IRRF	3.381.507,06	2.969.376,70
ISSQN	161.608,88	368.619,65
<b>TOTAL</b>	<b>32.556.070,46</b>	<b>36.259.507,62</b>



## NOTA 19: Financiamentos e Empréstimos

A composição dos débitos de financiamentos e empréstimos é a seguinte:

FINANCIAMENTOS EMPRÉSTIMOS	2023			2022
	Circulante	Não Circulante	Total	Total
Giro-ACC	131.587.842,57	-	131.587.842,57	86.782.494,72
Giro-C. Rural	315.889.184,72	302.362.344,81	618.251.529,53	214.826.569,14
Giro-NCE	223.470.127,37	105.868.300,51	329.338.427,88	529.404.462,02
Giro-CCB	22.662.343,06	40.476.190,48	63.138.533,54	223.907.296,05
Giro-CCE	3.434.131,09	-	3.434.131,09	10.340.452,66
Invest.-Finame	104.952.174,55	940.537.582,54	1.045.489.757,09	763.387.149,42
Invest.-Procap Agro	38.346.018,41	24.000.000,00	62.346.018,41	45.983.691,25
Invest.-Prodecoop	13.624.596,24	40.596.040,41	54.220.636,65	71.051.657,33
<b>TOTAL</b>	<b>853.966.418,01</b>	<b>1.453.840.458,75</b>	<b>2.307.806.876,76</b>	<b>1.945.683.772,59</b>

Os Financiamentos foram contratados a taxas praticadas pelo mercado e têm seus vencimentos entre Janeiro de 2024 a Agosto de 2037 e os encargos financeiros dos Contratos de Financiamentos estão apropriados até 31 de Dezembro de 2023 e reconhecidos como despesas.

Em garantia dos financiamentos contratados, foram oferecidos penhor dos bens financiados, hipotecas de imóveis próprios e avais dos diretores.

## NOTA 20: Provisões

A composição das Provisões é a seguinte:

CONTAS	2023			2022
	Circulante	Não Circulante	Total	Total
Provisão p/ Férias	-	-	40.796.254,33	34.787.534,59
Prov. Partícip. Resultados	-	-	-	6.000.000,00
Prov. AutosTributários	-	25.130.301,64	25.130.301,64	41.630.301,64
Prov. Conting. Cíveis	-	4.346.571,70	4.346.571,70	19.846.571,70
Prov. Conting. Trabalhistas	-	1.657.560,00	1.657.560,00	1.657.560,00
<b>TOTAL</b>	<b>40.796.254,33</b>	<b>31.134.433,34</b>	<b>71.930.687,67</b>	<b>103.921.967,93</b>

## NOTA 21: Capital Social

O Capital Social Subscrito em 31/12/23, está composto pela participação de 05 (cinco) Cooperativas Singulares (Filiadas), no montante de R\$ 296.122.088,78 representado por 296.122.088 cotas no valor de R\$ 1,00 cada.

A composição do Capital Social é a seguinte:

Filiadas	% em 31/12/23	Capital Social Subscrito em 31/12/23(R\$)	(-) Capital a Integralizar (R\$)	Capital Social Integralizado em 31/12/23(R\$)	% Capital Integraliz.
Copagrill	28,55%	84.538.167,04	-	84.538.167,04	28,55%
Lar	24,43%	72.341.222,18	-	72.341.222,18	24,43%
Copacol	18,37%	54.400.201,03	-	54.400.201,03	18,37%
C. Vale	17,57%	52.027.363,31	-	52.027.363,31	17,57%
Primato	11,08%	32.815.135,22	-	32.815.135,22	11,08%
<b>Total</b>	<b>100,00%</b>	<b>296.122.088,78</b>	<b>-</b>	<b>296.122.088,78</b>	<b>100,00%</b>

## NOTA 22: Natureza e Finalidade das Reservas

### a) Reserva Legal

A Reserva Legal é indivisível entre os cooperados, sendo constituída com no mínimo 45% das sobras do exercício, além de eventuais destinações à critério da AGO e destina-se para cobertura de perdas com associados ou terceiros.

### b) FATES

Esta Reserva também é indivisível entre os cooperados, sendo constituída com o lucro das operações com terceiros, mais 5% das sobras líquidas de cada exercício e destina-se para cobertura de despesas com assistência técnica, educacional e social aos cooperados, seus dependentes e aos funcionários da Cooperativa.

### c) Reserva de Doações e Subvenções

a Frimesa Cooperativa Central e a Prefeitura Municipal de Medianeira, como incentivo ao investimento na ampliação do Frigorífico de Suínos de Medianeira.

### d) Reserva de Incentivos Fiscais

Reserva constituída em conformidade com as Normas Brasileiras de Contabilidade, Pronunciamentos Contábeis e em atendimento ao artigo nº 18 da Lei 11.941/09, pois a Cooperativa possui incentivos fiscais concedidos pelo Governo do Estado do Paraná.

### e) Reserva Ajustes de Avaliação Patrimonial

Reserva constituída em atendimento ao Pronunciamento Técnico 37 - Adoção Inicial das Normas Internacionais de Contabilidade e ICPC 10 - Interpretação sobre a Aplicação Inicial ao Ativo Imobilizado, emitidos pelo CPC, com base em avaliações efetuadas nos grupos de terrenos e edificações. Este valor é o resultado da diferença entre o custo de aquisição e o custo atribuído (deemed cost) daqueles bens integrantes do Ativo Imobilizado.

No ano de 2023 houve realização desta reserva referente ao valor da depreciação do ajuste.

Os valores são os seguintes:

- Ajustes de Avaliação de Terrenos	R\$ 33.085.329,53
-Ajustes de Avaliação de Prédios/Benfeitorias	R\$ 15.464.448,11
- (-)Realização da Reserva - Deprec./Baixas 2023	R\$ (969.673,31)
<b>Total:</b>	<b>R\$ 47.580.104,33</b>

### f) Reserva de Realização de Ajuste Patrimonial

Reserva constituída referente à realização da depreciação do Ajuste de Avaliação Patrimonial.

Reserva de Realiz. de Ajustes Patrimonial	R\$ 12.529.271,22
(+) Constituição Reserva - Deprec./Baixas 2023	R\$ 969.673,31
<b>Saldo</b>	<b>R\$ 13.498.944,53</b>

**g) Reserva Para Investimentos**

Reserva constituída de 25% dos resultados, com a finalidade de capitalizar a Cooperativa para futuros investimentos.

**h) Reserva Para Aumento de Capital**

Reserva constituída de 25% dos resultados, com a finalidade de integralização de capital das filiadas.

**NOTA 23: Detalhamento da demonstração das sobras ou perdas****a) Ingressos / Vendas Brutas**

Contas	2023	2022
Vendas Carnes	4.455.044.469,60	3.886.431.893,73
Vendas Laticínios	1.590.166.626,83	1.534.703.268,16
Vendas Revendas - Diversas	74.527.911,27	84.999.671,36
<b>TOTAL</b>	<b>6.119.739.007,70</b>	<b>5.506.134.833,25</b>

**b) Devoluções Ingressos / Vendas**

Contas	2023	2022
(-) Dev. Vendas - Carnes	55.844.580,91	42.653.149,29
(-) Dev. Vendas - Laticínios	25.582.675,65	26.999.416,19
(-) Dev. Vendas - Rev. Diversas	1.430.560,20	1.310.215,42
<b>TOTAL DEVOLUÇÕES</b>	<b>82.857.816,76</b>	<b>70.962.780,90</b>
(-) ICMS s/ vendas	589.606.938,96	546.188.952,01
(-) PIS s/ Vendas	7.746.096,14	8.919.849,03
(-) COFINS s/ Vendas	35.678.988,57	41.085.364,78
(-) CPRB s/ Vendas	26.026.754,20	22.158.598,11
<b>TOTAL DOS IMPOSTOS</b>	<b>659.058.777,87</b>	<b>618.352.763,93</b>
(-) Descontos Incondicionais	7.225.602,12	8.690.141,41
<b>TOTAL DOS DESCONTOS</b>	<b>7.225.602,12</b>	<b>8.690.141,41</b>
<b>TOTAL</b>	<b>749.142.196,75</b>	<b>698.005.686,24</b>

**c) Custos dos Ingressos / Vendas**

Contas	2023	2022
CUSTOS INGRESSOS/VENDAS - CARNES	3.412.407.478,43	2.867.233.327,13
CUSTOS INGRESSOS/VENDAS - LATICÍNIOS	1.179.526.825,05	1.153.732.062,08
CUSTOS INGRESSOS/VENDAS - REV DIVERSAS	47.698.103,50	56.324.818,48
<b>TOTAL</b>	<b>4.639.632.406,98</b>	<b>4.077.290.207,69</b>

**d) Outros Ingressos / Receitas Operacionais**

Contas	2023	2022
Ingres./Rec. Administrativas	18.231.002,57	20.970.217,55
Ingres./Rec. Recuperação Despesas	8.084.278,80	2.964.057,22
Ingres./Rec. c/ Recuper. Impostos / Restituições	20.966.943,11	15.560.121,22
Ingres./Rec. c/ Incentivos Fiscais	280.035.845,06	238.494.068,88
Ingres./Rec. c/ Realiz. Reserva Ajustes Patrim.	969.673,31	969.673,29
<b>TOTAL</b>	<b>328.287.742,85</b>	<b>278.958.138,16</b>

**NOTA 24: Cobertura de Seguros**

O Seguro Empresarial está amparado pela apólice número 960 0000003089, com vencimento em 30 de Junho de 2024, o qual tem cobertura de Riscos Diversos, Incêndio (Inclusive decorrente de tumultos, greves e lockout), Raio, Explosão, Implosão, Danos Elétricos, Vendaval e Valores. A importância segurada é de R\$ 500.000.000,00.

O Seguro de Responsabilidade Civil Geral, está coberto pela apólice número 046692023100103510008621, a qual tem cobertura de R\$ 5.000.000,00 e vencimento em 31/05/2024.

Os veículos estão segurados pela apólice número 05-31-7001570-0, com vencimento em 31 de Março de 2024, tem cobertura total e contra terceiros.


Os tanques de leite estão sob a cobertura da apólice número 634.917.5312.000120.0001 e tem vigência até 26 de Abril de 2024.

As mercadorias/transporte estão cobertas da apólice 1002100004035 com vigência até 31 de Março de 2024.

**NOTA 25 – Eventos Subsequentes**

Entre 31 de dezembro de 2023 e a presente data da realização da auditoria (19/01/2024) não ocorreram quaisquer eventos que pudessem alterar de forma significativa a situação patrimonial e financeira nas demonstrações contábeis apresentadas.

  
**Elias José Zydek**  
 Presidente-Executivo  
 CPF 179.042.340-68

  
**Inácio Carniel**  
 CRC-PR 023038/0-4  
 CPF 216.547.190-72

## PARECER DO CONSELHO FISCAL

Nós, membros do Conselho Fiscal da Frimesa Cooperativa Central, examinamos as demonstrações contábeis e as notas explicativas sobre o exercício findo em 31 de dezembro de 2023, com base em nossos trabalhos e nas informações da Auditoria Independente, conforme Relatório sobre as demonstrações contábeis, nos esclarecimentos prestados pelos Diretores e Contador, bem como nos relatórios a nós apresentados e nos acompanhamentos realizados por este Conselho durante todo o exercício, somos de parecer que as demonstrações contábeis refletem a posição da Cooperativa naquela data.

Portanto, recomendamos à Assembleia Geral Ordinária a sua aprovação.


Medianeira-PR., 17 de janeiro de 2024.




**Vilmar Fulber**  
Coordenador



**Andrei Buss**  
Secretário




**Gilberto Luis Heinen**  
Membro Efetivo



**Ademir Genero**  
Membro Suplente



**Simoni Tessaro Nihues**  
Membro Suplente



**Ricardo José Kemfer**  
Membro Suplente

# SISTEMA COOPERATIVO

Central de **5** cooperativas



## FRIMESA COOPERATIVA CENTRAL

### CARACTERIZAÇÃO

#### Conselho de Administração Efetivo

Elói Darci Podkowa	COPAGRIL
Irineo da Costa Rodrigues	LAR
Valter Pitol	COPACOL
Alfredo Lang	C.VALE
Anderson Léo Sabadin	PRIMATO

#### Conselho de Administração Vogal

Cezar Luiz Petri	COPAGRIL
Urbano Inácio Frey	LAR
James Fernando de Moraes	COPACOL
Walter Andrei Dal'Boit	C.VALE
Cezar Luiz Dondoni	PRIMATO

#### Diretoria

Elias José Zydek	PRESIDENTE-EXECUTIVO
------------------	----------------------

#### Conselho Fiscal Efetivo

Vilmar Fülber	COPAGRIL
Andrei Buss	COPACOL
Gilberto Luís Heinen	PRIMATO

#### Conselho Fiscal Suplentes

Ademir Gênero	C.VALE
Simoni Tessaro Niehues	LAR
Ricardo José Kemfer	COPAGRIL

#### Nome Fantasia

Frimesa

#### Razão Social

Frimesa Cooperativa Central

#### Constituição

13 de dezembro de 1977

#### Registros Legais

CNPJ Matriz	77.595.395/0001-47
INCRA	2615/78 de 13/04/78
OCEPAR	175 de 11/12/78
JUNTA COMERCIAL	414000001-8 de 23/05/78
ALVARÁ MUNICIPAL	035/78 de 01/01/82
DECEX	3 0140/40-00168
IBDF	CLC/8471/1203 de 11/11/82
Ministério dos Transportes	09.3.02818-1
Unidade Frigorífica Medianeira/PR	SIF 727
Unidade Frigorífica de Assis/PR	SIF 5420
Unidade Frigorífica M.C.Rondon/PR	SIF 2955
Unidade Fabril Queijos M.C Rondon/PR	SIF 1717
Unidade Fabril Laticínios Matelândia/PR	SIF 962
Unidade Fabril Laticínios Aurora/SC	SIF 3591

**Frimesa**

[www.frimesa.com.br](http://www.frimesa.com.br)